

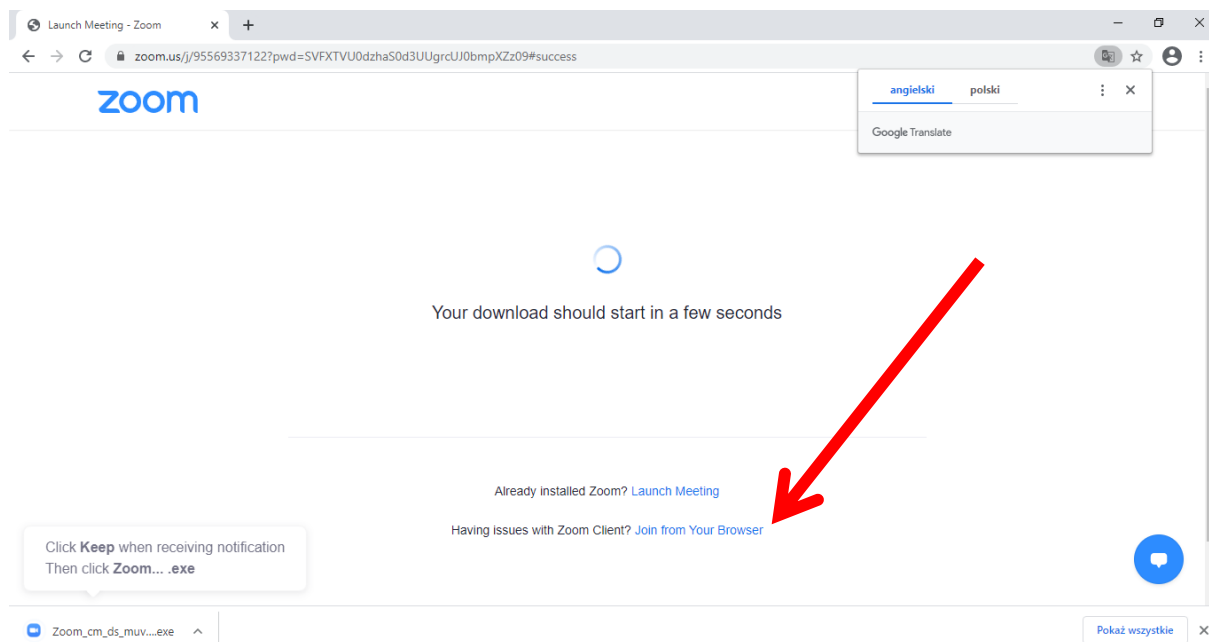


Pałac Kultury Zagłębia

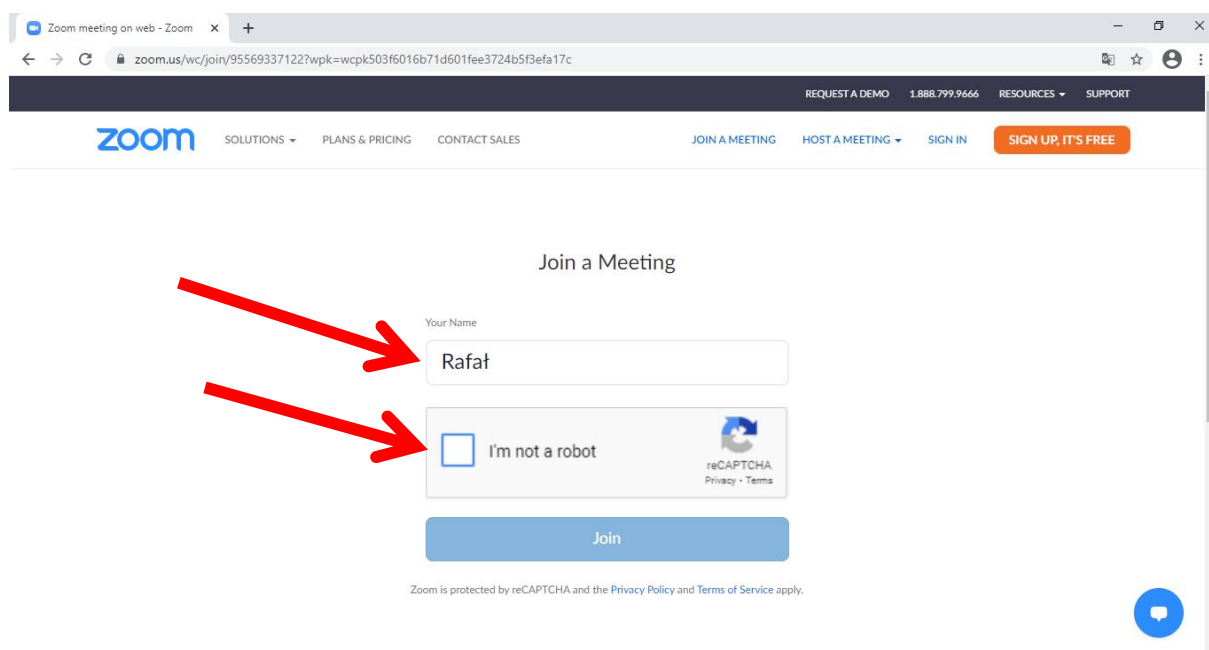
INSTRUKCJA DOŁĄCZANIA DO ZAJĘĆ NA PLATFORMIE ZOOM

Dołączanie do spotkanie przez przeglądarkę internetową.

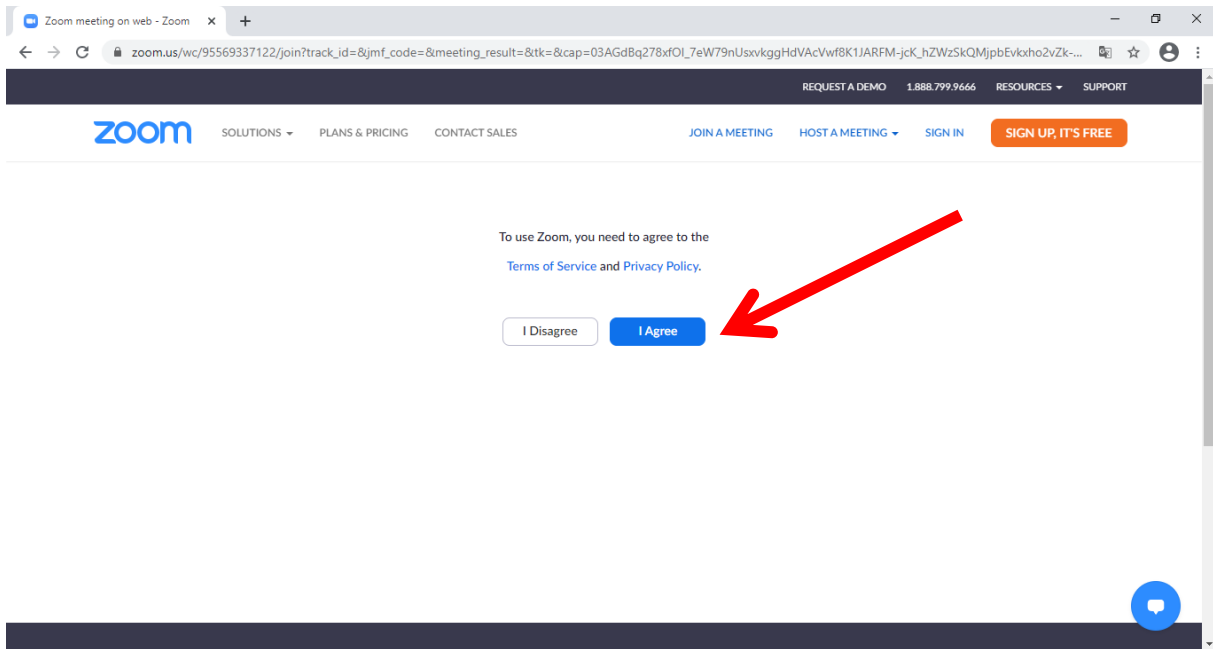
Klikamy w otrzymany link do wydarzenia. Ukazuje nam się poniższe okno przeglądarki internetowej, na którym wybieramy opcję „Join from Your Browser”.




W następnym oknie wpisujemy swoje imię lub inną nazwę, która będzie wyświetlana podczas spotkania. Następnie zaznaczamy kwadracik „I'm not a robot” .



Zostaniemy poproszeni o zaakceptowanie regulaminu (klikamy przycisk „I Agree”).



Na końcu ukaże nam się główne okno aplikacji.

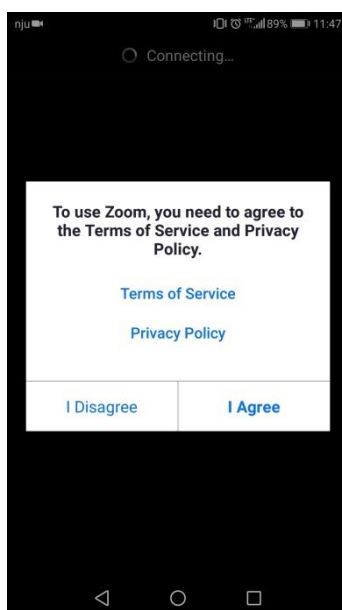


Dołączanie do spotkania na urządzeniu z systemem Android.

Aby dołączyć do spotkania przy pomocy smartfona lub tabletu najpierw musimy mieć zainstalowaną aplikację ZOOM. Aplikację można zainstalować ze „Sklepu Play” lub bezpośrednio ze strony producenta.



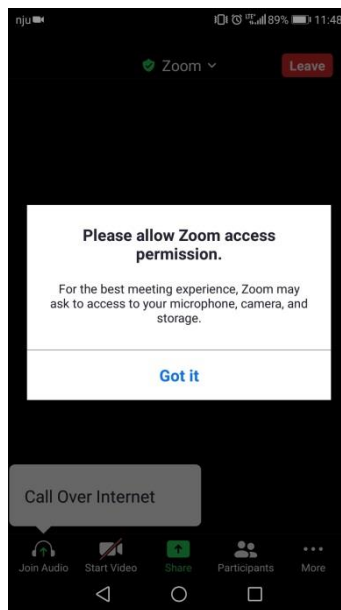
Klikamy w otrzymany link do spotkania. Zostaniemy poproszeni o zaakceptowanie regulaminu i polityki prywatności (klikamy „I Agree”).



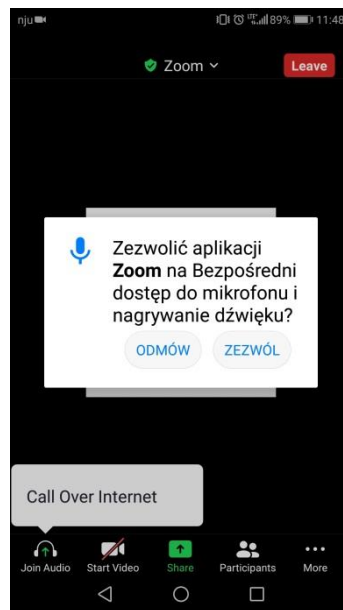
Wpisujemy swoje imię lub inną nazwę, która będzie wyświetlana podczas spotkania.



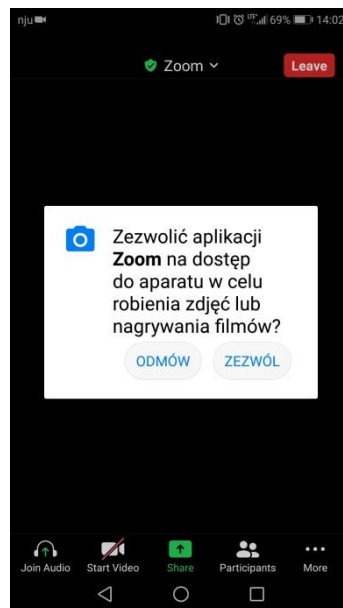
Otrzymujemy informację, aby zezwolić aplikacji na dostęp do mikrofonu i kamerki (klikamy „Got it”).



Zezwalamy na dostęp do mikrofonu.



Zezwalamy na dostęp do kamery.



Wyświetli nam się okno spotkania, w którym włączamy nasz mikrofon.

